



Mask Palencia



Mascarilla de protección filtrante FFP2 NR

"Protégete Y Protege"



Mask Palencia

Ficha Técnica Mascarilla FFP2 NR:


Mask Palencia Hecho en España con Maquinaria 100% Española.

Mascarilla de protección frente al coronavirus y la contaminación del aire. Filtración de $\geq 95\%$ para la contaminación de partículas.

Cumple con las normativas EN 149:2001 + A1:2009, Reglamento UE 2016/425.

Información Técnica:

- **Nombre de producto:** *Mask Palencia*
- **Clasificación:** FFP2 NR
- **Marcado Organismo Notificado:** CE 0099 AENOR
- **Dimensiones:** 110 x 160 mm
- **Capas:** 5 capas de filtración reforzada y acabado termosellado.
compuesta de los siguientes materiales:
 - 66,6% Spunbond
 - 33,3% Meltblown
- **Aviso de alergia:** Tela no tejida
- **Caducidad:** Dos años



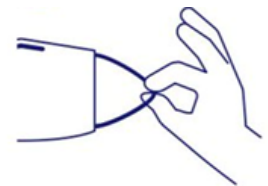
Consejos de Utilización:

Para su correcta utilización es necesario tener en cuenta varios puntos para los tres pasos fundamentales en el uso de la mascarilla:

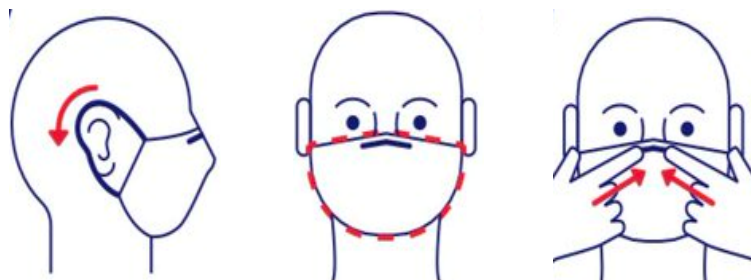
- Colocación de la mascarilla
- Durante el uso
- Retirada de la mascarilla

▪ **Colocación de la mascarilla:**

1. Antes de abrir la bolsa donde se encuentra la mascarilla limpia, lavarse las manos correctamente con agua y jabón.
2. Orientar la parte superior de la mascarilla correctamente, cogerla solo por las gomas para fijarlas en las orejas.
3. Colocar la mascarilla en la cara y debajo de tu barbilla. Ajustar la pieza que va en la nariz. Bajar la parte inferior de la mascarilla a la barbilla, verificando que cubra la barbilla. Ajustarla en la cara correctamente, es decir que cubra nariz y boca.



La presencia de características faciales especiales, vello abundante o gafas puede impedir un correcto ajuste de la mascarilla



Realizar una prueba de ajuste-fuga para comprobar que se ha puesto la mascarilla de forma correcta. Cubrir la mascarilla con las dos manos y exhalar con fuerza. Si se detectan fugas a través de los bordes, modificar la posición de la mascarilla sobre la cara, reajustar el clip nasal o ajustar la tensión de las cintas de sujeción.

Repetir el proceso hasta no detectar ninguna fuga.

▪ Durante el uso:

Evitar tocar la parte exterior de la mascarilla. Si se realiza, lavarse las manos antes y después.

Durante todo el tiempo la mascarilla debe cubrir la boca, nariz y barbilla. Es importante que se ajuste a la cara.

No se debe colocar en una posición de espera en la frente o debajo de la barbilla ni durante ni después del uso.

Por cuestiones de comodidad e higiene, se recomienda no usar la mascarilla por un tiempo superior a **8 horas**. En caso de que se humedezca o deteriore por el uso, se recomienda sustituirla por otra.

Durante el periodo de 4 horas, la mascarilla SOLO se puede usar varias veces si se retira según se indica posteriormente, se almacena temporalmente o se cuelga para favorecer el menor contacto posible, y se vuelve a colocar de acuerdo con las instrucciones.



▪ Retirada de la Mascarilla:

1. Lavarse las manos correctamente con agua y jabón.
2. Para quitar la mascarilla, realizarlo por la parte de atrás, sin tocar la parte frontal, tocando solamente los bordes o gomas
3. Para desecharla, introdúcela en una bolsa de plástico. Deposítala cerrada en la basura y volver a lavarse las manos



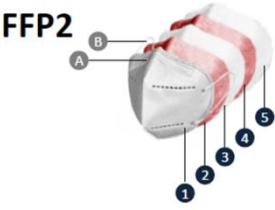
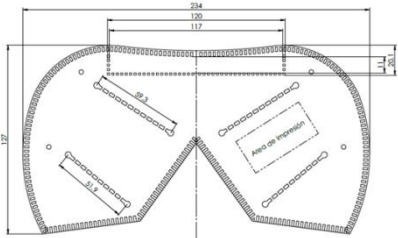

Instrucciones de Almacenamiento:

Cada unidad de mascarilla FFP2 se distribuye en una bolsa de plástico. Para su adecuado almacenamiento, antes de su uso, se deben guardar las siguientes condiciones mencionadas a continuación:

- Guardar en un espacio interior bien ventilado.
- La humedad debe ser inferior al 80% y sin gases corrosivos.
- Se debe mantener alejadas del calor.

En estas condiciones, la mascarilla tiene una caducidad de dos años.

Diseño mascarilla y Embalaje:

Marca / Modelo	+KPALENCIA (FFP2 NR)
Descripción del Producto	Mascarilla filtrante de protección y seguridad no reutilizable. Cuenta con 5 capas de tejido no tejido, compuesta por 66,6% Spunbond y 33,3% Meltblown, termo selladas mediante ultrasonidos. Se ajusta al contorno facial mediante pinza nasal y dos gomas elásticas que se colocan en las orejas. El factor de protección nominal proporcionado por esta media máscara de filtrado está definido en el módulo B del reglamento EU 2016/425 de acuerdo con la norma EN 149:2001+A1:2009, como FFP2 NR.
Norma	Mascarilla catalogada como EPI (Equipo de Protección Individual) tipo III, según la normativa armonizada Europea UNE EN 149:2001+A1:2009. Eficacia mínima de filtración $\geq 95\%$. Modelo desechable, no reutilizable
Certificados	Sometido a examen UE de tipo módulo B por AENOR , organismo notificado No. CE 0099.
Diseño / Dimensiones	<div style="display: flex; align-items: center;"> <div style="flex: 1;">  <p>FFP2</p> </div> <div style="flex: 1;"> <ol style="list-style-type: none"> 1. Spunbond 50 gr 2. Spunbond 25 gr 3. Meltblown 25 gr 4. Meltblown 25 gr 5. Spunbond 25 gr <p>A. Pinza nasal 5 mm B. Gomas elásticas 4,5 mm</p> </div> <div style="flex: 1;">  </div> </div>
Resultados Laboratorio	Ver informe de ensayo N.º 46634/21/1239 de fecha 18 de Marzo de 2021, emitido por AENOR INTERNACIONAL S.A.U.
Fabricante / Distribuidor	GRUPO MECAMEPAL S.L.
Packaging	<ul style="list-style-type: none"> ▪ Cajas de cartón tipo estuche en diferentes formatos 10 y 25 unidades, mascarillas embolsadas de manera individual. ▪ Para venta de grandes cantidades en otros formatos, embolsadas individualmente, consultar en: info@maskpalencia.com. <div style="text-align: center;">  </div>